

S.C. CONTED S.A.
Situații financiare individuale interimare
la 30 septembrie 2020

întocmite în conformitate cu Standardele
Internaționale de Raportare Financiară
adoptate de Uniunea Europeană
conform Ordinului Ministerului Finanțelor Publice nr. 2844/2016

Situațiile financiare individuale interimare întocmite pentru trimestrul III 2020 nu au fost auditate

S.C. CONTED S.A.

Situații financiare individuale interimare la 30 septembrie 2020 conforme cu IFRS
(toate sumele sunt exprimate în LEI, dacă nu este menționat altfel)

CUPRINS:

Situații financiare interimare

Situația poziției financiare	2
Situația profitului sau pierderii și alte elemente ale rezultatului global	3
Situația modificărilor capitalurilor proprii	4 - 5
Situația fluxurilor de numerar	6
Notele la situațiile financiare interimare	7 – 34

S.C. CONTED S.A.**Situații financiare individuale interimare la 30 septembrie 2020 conforme cu IFRS
(toate sumele sunt exprimate în LEI, dacă nu este menționat altfel)****SITUAȚIA POZIȚIEI FINANCIARE**

	Nota	<u>30.09.2020</u>	<u>01.01.2020</u>
Active			
Imobilizări corporale	11	5.350.942	5.593.493
Imobilizări necorporale	12	6.330	8.137
Imobilizări corporale în curs de execuție	11	130.263	95.846
Avansuri acordate pentru imobilizări corporale	11	67.227	67.227
Total Active Imobilizate		5.554.762	5.764.703
Stocuri	14	1.619.743	1.610.978
Creanțe comerciale și alte creanțe	15	4.785.805	2.942.659
Cheltuieli înregistrate în avans	15	51.091	14.913
Numerar și echivalente de numerar	16	386.287	167.244
Total Active Curente		6.842.926	4.735.794
Total Active		12.397.688	10.500.497
Capitaluri Proprii			
Capital social subscris vărsat	17	2.284.360	2.284.360
Alte elemente de capitaluri proprii		(314.482)	(341.216)
Rezerva din reevaluare	17	2.636.944	2.804.029
Rezerva legală	17	456.661	456.661
Alte rezerve	17	4.080.948	4.080.948
Rezultat reportat		(332.962)	(838.422)
Rezultatul exercițiului	17	1.411.513	338.375
Total Capitaluri Proprii		10.222.982	8.784.735
Datorii			
Datorii pe Termen lung			
Datorii privind impozitul pe profit amânat	19	314.482	341.216
Total Datorii pe Termen Lung		314.482	341.216
Datorii curente			
Datorii comerciale și alte datorii	19	1.798.836	1.061.530
Provizioane pentru beneficiile angajaților	20	61.388	313.016
Total Datorii Curente		1.860.224	1.374.546
Total Datorii		2.174.706	1.715.762
Total Capitaluri Proprii și Datorii		12.397.688	10.500.497

Situațiile financiare individuale interimare au fost aprobate de către Consiliul de Administrație în data de 30.10.2020 și au fost semnate în numele acestuia de către:

Președinte al Consiliului de Administrație,
Ing. HAMIDI HAISSAM

Șef birou economic,
Ec. Mihai Elena



Notele de la 1 la 23 sunt parte integrantă din situațiile financiare

S.C. CONTED S.A.

**Situații financiare individuale interimare la 30 septembrie 2020 conforme cu IFRS
(toate sumele sunt exprimate în LEI, dacă nu este menționat altfel)**

SITUAȚIA PROFITULUI SAU PIERDERII ȘI ALTE ELEMENTE ALE REZULTATULUI GLOBAL

Activități continue	Nota	30.09.2020	30.09.2019
Venituri	5	9.525.277	10.554.146
Venituri aferente costurilor stocurilor de produse	6	(69.967)	(289.573)
Venituri din subvenții de exploatare	6	1.562.876	-
Alte venituri	6	17.790	60.178
Total venituri operaționale		11.035.976	10.324.751
Cheltuieli cu materiile prime și materiale consumabile	7	900.145	884.261
Cheltuieli privind mărfurile	7	35.941	97.412
Cheltuieli privind utilitățile	7	584.839	696.036
Cheltuieli cu salariile, contribuțiile sociale și alte beneficii	8	7.602.238	7.634.735
Cheltuieli cu amortizarea		352.511	241.906
Ajustări privind activele circulante		9	-
- Cheltuieli		9	-
- Venituri		-	-
Ajustări privind provizioanele		(251.628)	(121.905)
- Cheltuieli		-	-
- Venituri		251.628	121.905
Alte cheltuieli	7	449.155	467.167
Total cheltuieli operaționale		9.673.210	9.899.612
Rezultatul activităților operaționale		1.362.766	425.139
Venituri financiare	9	79.709	64.843
Cheltuieli financiare	9	30.962	28.678
Rezultatul financiar		48.747	36.165
Rezultatul înainte de impozitare		1.411.513	461.304
Cheltuiala cu impozitul pe profit curent	10	-	-
Cheltuieli cu impozitul pe profit amânat	10	-	-
Rezultatul din activități continue		1.411.513	461.304
Alte elemente ale rezultatului global		26.734	12.158
- Impozit pe profit amânat recunoscut pe seama capitalurilor proprii aferent surplusului realizat din rezerva din reevaluare amortizată pe măsura folosirii activului, transferată în rezultatul reportat;		26.734	12.158
Total rezultat global aferent perioadei		1.438.247	473.462
Profit atribuibil/pierdere	18	1.411.513	461.304
Rezultat pe acțiune de bază		5,8886	1,924
Rezultat pe acțiune diluat		5,8886	1,924

Situațiile financiare individuale interimare au fost aprobate de către Consiliul de Administrație în data de 30.10.2020 și au fost semnate în numele acestuia de către:

Președinte al Consiliului de Administrație,
Ing. HAMDİ HAİSSAM

Șef birou economic,
Ec. Mihai Elena



Notele de la 1 la 23 sunt parte integrantă din situațiile financiare

S.C. CONTED S.A.

Situații financiare individuale interimare la 30 septembrie 2020 conforme cu IFRS

(toate sumele sunt exprimate în LEI, dacă nu este menționat altfel)

SITUAȚIA MODIFICĂRII CAPITALURILOR PROPRII PENTRU EXERCITIUL FINANCIAR ÎNCHEIAT LA 30 septembrie 2020

	Capital social subscris și vărsat	Alte elemente de capitaluri proprii	Rezerve din reevaluare	Rezerve legale	Alte rezerve	Rezultatul exercițiului financiar	Rezultatul reportat	Total capitaluri proprii
Sold la 01 ianuarie 2020	2.284.360	(341.216)	2.804.029	456.661	4.080.948	338.375	(838.422)	8.784.735
Rezultatul net al perioadei	-	-	-	-	-	1.411.513	-	1.411.513
Transferul rezultatului net al perioadei în rezultatul reportat anul 2019	-	-	-	-	-	(338.375)	338.375	-
Alte elemente ale rezultatului global								
Surplusul realizat din rezerva din reevaluarea imobilizărilor corporale, amortizată pe măsura folosirii activului transferată în rezultatul reportat	-	-	(167.085)	-	-	-	167.085	-
Impozitul pe profit amânat recunoscut pe seama capitalurilor proprii, aferent surplusului realizat din rezerva din reevaluare amortizată pe măsura folosirii activului transferată în rezultatul reportat	-	26.734	-	-	-	-	-	26.734
Total elemente ale rezultatului global	-	26.734	(167.085)	-	-	-	167.085	26.734
Total rezultat global aferent perioadei	-	26.734	(167.085)	-	-	1.073.138	505.460	1.438.247
Tranzacții cu acționarii, recunoscute direct în capitaluri proprii								
Dividende de plată aferente anului 2019	-	-	-	-	-	-	-	-
Total tranzacții cu acționarii, recunoscute direct în capitaluri proprii	-	-	-	-	-	-	-	-
Sold la 30 septembrie 2020	2.284.360	(314.482)	2.636.944	456.661	4.080.948	1.411.513	(332.962)	10.222.982

Președinte al Consiliului de Administrație,
Ing. HAMIDI HAISSAM



Șef birou economic,
Ec. Mihai Elena

Notele de la 1 la 23 sunt parte integrantă din situațiile financiare


S.C. CONTED S.A.

Situații financiare individuale interimare la 30 septembrie 2020 conforme cu IFRS
(toate sumele sunt exprimate în LEI, dacă nu este menționat altfel)

SITUAȚIA MODIFICĂRII CAPITALURILOR PROPRII PENTRU EXERCITIUL FINANCIAR ÎNCHEIAT LA 30 septembrie 2019

	Capital social subscris și vărsat	Alte elemente de capitaluri proprii	Rezerve din reevaluare	Rezerve legale	Alte rezerve	Rezultatul exercițiului financiar	Rezultatul reportat	Total capitaluri proprii
Sold la 01 ianuarie 2019	2.284.360	(238.518)	2.162.168	456.661	4.080.948	(1.813.108)	874.365	7.806.876
Rezultatul net al perioadei	-	-	-	-	-	461.304	-	461.304
Transferul rezultatului net al perioadei în rezultatul reportat anul 2018	-	-	-	-	-	1.813.108	(1.813.108)	-
Alte elemente ale rezultatului global								
Surplusul realizat din rezerva din reevaluarea imobilizărilor corporale, amortizată pe măsura folosirii activului transferată în rezultatul reportat	-	-	(75.986)	-	-	-	75.986	-
Impozitul pe profit amânat recunoscut pe seama capitalurilor proprii, aferent surplusului realizat din rezerva din reevaluare amortizată pe măsura folosirii activului transferată în rezultatul reportat	-	12.158	-	-	-	-	-	12.158
Total elemente ale rezultatului global		12.158	(75.986)	-	-	-	75.986	12.158
Total rezultat global aferent perioadei	-	12.158	(75.986)	-	-	2.274.412	(1.737.122)	473.462
Tranzacții cu acționarii, recunoscute direct în capitaluri proprii								
Dividende de plată aferente anului 2018	-	-	-	-	-	-	-	-
Total tranzacții cu acționarii, recunoscute direct în capitaluri proprii	-	-	-	-	-	-	-	-
Sold la 30 septembrie 2019	2.284.360	(226.360)	2.086.182	456.661	4.080.948	461.304	(862.757)	8.280.338

Președinte al Consiliului de Administrație,
Ing. HAMIDI HAISSAM



Notele de la 1 la 23 sunt parte integrantă din situațiile financiare

Șef birou economic,
Ec. Mihai Elena

S.C. CONTED S.A.

**Situații financiare individuale interimare la 30 septembrie 2020 conforme cu IFRS
(toate sumele sunt exprimate în LEI, dacă nu este menționat altfel)**

SITUAȚIA FLUXURILOR DE TREZORERIE

	<u>30.09.2020</u>	<u>30.09.2019</u>
Fluxuri de trezorerie din activități de exploatare		
Încasări de numerar de la clienți din vânzarea de bunuri, servicii și mărfuri	8.178.153	10.171.106
Dobânzi încasate	59	498
Plăți către furnizori	(2.030.006)	(1.934.471)
Plăți către angajați	(4.080.763)	(4.011.426)
Plăți către bugetul de stat și bugetul asigurărilor sociale	(2.869.655)	(3.208.289)
Alte operațiuni de exploatare	<u>1.113.769</u>	<u>(1.252.470)</u>
încasări	2.396.094	915.911
plăți	(1.282.325)	(2.168.381)
Numerar generat din activități de exploatare	311.557	(235.052)
Dobânzi plătite	-	-
Impozit pe profit plătit	-	-
Numerar net din activitățile de exploatare	311.557	(235.052)
Fluxuri de trezorerie din activitățile de investiții		
Plăți pentru achiziționarea de acțiuni	-	-
Plăți pentru achiziționarea de imobilizări corporale și necorporale	(93.341)	(349.377)
Încasări din vânzarea de imobilizări corporale	1.000	300
Dividende primite	-	-
Numerar net din activitățile de investiții	(92.341)	(349.077)
Fluxuri de trezorerie din activitățile de finanțare		
Încasări din emisiunea de capital	-	-
Încasări în numerar din credite	-	-
Rambursări în numerar ale sumelor împrumutate	-	-
Dividende plătite	(173)	(2.857)
Efectul variațiilor cursului de schimb valutar asupra creditelor și datoriilor	-	-
Numerar net din activitățile de finanțare	(173)	(2.857)
Cresterea/Descreșterea netă de numerar și echivalentul de numerar	219.043	(586.986)
Numerar și echivalent de numerar la începutul perioadei 01 ianuarie	167.244	678.963
Numerar și echivalent de numerar la sfârșitul perioadei 30 septembrie	386.287	91.977

Situațiile financiare individuale interimare au fost aprobate de către Consiliul de Administrație în data de 30.10.2020 și au fost semnate în numele acestuia de către:

Președinte al Consiliului de Administrație,
Ing. HAMIDI HAÏSSAM

Șef birou economic,
Ec. Mihai Elena

Mihai Elena

Notele de la 1 la 23 sunt parte integrantă din situațiile financiare

S.C. CONTED S.A.

Situații financiare individuale interimare la 30 septembrie 2020 conforme cu IFRS
(toate sumele sunt exprimate în LEI, dacă nu este menționat altfel)

OPIS NOTE

1	Entitatea care raportează	8
2	Bazele întocmirii	8-11
3	Politici contabile semnificative	12-16
4	Determinarea valorii juste	17
5	Venituri	17
6	Venituri operaționale	17
7	Cheltuieli operaționale	18
8	Cheltuieli cu salariile, contribuții sociale și alte beneficii	18-19
9	Venituri și cheltuieli financiare	19
10	Cheltuieli cu impozitul pe profit	19
11	Imobilizări corporale	20-22
12	Imobilizări necorporale	23-25
13	Investiții imobiliare	25-26
14	Stocuri	26
15	Creanțe comerciale și asimilate, alte creanțe și cheltuieli în avans	26-27
16	Numerar și echivalente de numerar	27
17	Capital și rezerve	27-28
18	Rezultatul pe acțiune	28-29
19	Datorii comerciale și alte datorii	29
20	Provizioane	30
21	Managementul riscurilor	30-33
22	Părți afiliate	33
23	Evenimente ulterioare	34

S.C. CONTED S.A.

Situații financiare individuale interimare la 30 septembrie 2020 conforme cu IFRS
(toate sumele sunt exprimate în LEI, dacă nu este menționat altfel)

NOTE LA SITUAȚIILE FINANCIARE INDIVIDUALE INTERIMARE CONFORME CU IFRS

NOTA 1. Entitatea care raportează

S.C. Conted S.A. este societate comercială pe acțiuni, cu personalitate juridică română, cu durată de viață nelimitată, care este organizată și funcționează conform statutului și pe baza Legii societăților comerciale nr. 31/1990 precum și a Legii privind piața de capital nr. 297/2004 și a Legii nr. 24/2017 privind emitenții de instrumente financiare și operațiuni de piață. Societatea comercială s-a transformat prin reorganizare, în temeiul Legii 15/1990 dintr-o întreprindere industrială republicană.

Societatea are sediul social în Municipiul Dorohoi, str.1 Decembrie nr. 8, Județul Botoșani, Romania, cod poștal 715200, telefon 0231610067, fax 0231610026, site web www.conted.ro, Cod Unic de Înregistrare RO 622445, număr de înregistrare la Oficiul Registrului Comerțului J07/107/1991.

S.C. CONTED S.A. Dorohoi este un producător de îmbrăcăminte de înaltă calitate, cu o experiență de peste 50 de ani în domeniul confecțiilor textile precum și în producția de export. Firma a avut o evoluție ascendentă, lărgindu-și piața de desfacere, prin contracte cu firme străine.

Capitalul social al societății este de 2.284.360,06 lei, integral subscris și vărsat, împărțit în 239.702 acțiuni nominative în valoare de 9,53 lei/acțiune. Acțiunile societății sunt ordinare, nominative, dematerializate, evidențiate prin înscriere în cont, evidența acestora fiind păstrată, conform legii, de către Depozitarul Central S.A. București. Acțiunile sunt de valoare egală și acordă drepturi egale acționarilor pentru fiecare acțiune. Valorile mobiliare ale Societății (acțiunile) sunt înscrise și tranzacționate la categoria Standard a Bursei de Valori București.

Activitatea principală a Societății este Fabricarea altor articole de îmbrăcăminte (exclusiv lenjeria de corp), cod CAEN 1413.

Societatea nu deține obligațiuni, acțiuni răscumpărabile sau alte titluri de portofoliu.

S.C. CONTED S.A. este administrată de un Consiliu de Administrație compus din 3 membri, aleși și numiți de Adunarea Generală a Acționarilor pe o perioadă de 4 ani, de la 10.01.2019 până la 10.01.2023.

Actualul Consiliu de Administrație a fost ales în Adunarea Generală Ordinară a Acționarilor din data de 10.01.2019. La nivelul Consiliului de Administrație a fost ales un președinte. Președintele Consiliului de Administrație nu este Director General și nici ceilalți membri ai Consiliului de Administrație nu dețin funcții executive în cadrul societății. Administratorii aleși sunt neexecutivi.

Consiliul de Administrație are următoarea componență:

	Numele și prenumele	Funcția în cadrul Consiliului de Administrație
1.	Hamidi Haissam	Administrator - Președinte
2.	El Turk Ezzedine	Administrator - Membru
3.	El Turk Ana Maria	Administrator - Membru

Situațiile financiare individuale interimare conforme cu Standardele Internaționale de Raportare Financiară au fost întocmite pentru exercițiul financiar încheiat la 30 septembrie 2020.

Situațiile financiare au fost aprobate de către Consiliul de Administrație în ședința din data de 30.10.2020.

NOTA 2. Bazele întocmirii

a. Declarație de conformitate

Situațiile financiare au fost întocmite în conformitate cu:

- Standardele Internaționale de Raportare Financiară (IFRS) adoptate de Uniunea Europeană;
- Legea 82 din 24 decembrie 1991 a contabilității;
- Ordinul nr. 881 din 25 iunie 2012 privind aplicarea de către societățile comerciale ale căror valori mobiliare sunt admise la tranzacționare pe o piață reglementată a Standardelor Internaționale de Raportare Financiară;
- Ordin 2844 din 12 decembrie 2016 pentru aprobarea Reglementărilor contabile conforme cu Standardele Internaționale de Raportare Financiară;

Data tranziției la Standardele Internaționale de Raportare Financiară a fost 1 ianuarie 2012.

NOTE LA SITUAȚIILE FINANCIARE INDIVIDUALE INTERIMARE CONFORME CU IFRS

NOTA 2. Bazele întocmirii (continuare)

b. Bazele evaluării

Situațiile financiare au fost întocmite pe baza costului istoric, cu excepția clădirilor, amenajărilor de teren (construcții speciale care aparțin terenului) și a terenurilor care sunt evaluate la valoarea justă. Aceste situații financiare au fost întocmite pe baza principiului continuității activității, care presupune că societatea își continuă în mod normal funcționarea, fără a intra în stare de lichidare sau reducere semnificativă a activității.

c. Moneda funcțională și de prezentare

Aceste situații financiare sunt prezentate în lei, aceasta fiind și moneda funcțională a Societății.

Toate informațiile financiare sunt prezentate în lei, rotunjite, fără zecimale.

d. Utilizarea estimărilor și raționamentelor profesionale

Pregătirea situațiilor financiare în conformitate cu IFRS adoptate de Uniunea Europeană presupune din partea conducerii utilizarea unor estimări și ipoteze care afectează aplicarea politicilor contabile, precum și valoarea raportată a activelor, datoriilor, veniturilor și cheltuielilor.

Estimările și judecățile asociate acestora se bazează pe date istorice și pe alți factori considerați a fi elocvenți în circumstanțele date, iar rezultatul acestor factori formează baza judecăților folosite în determinarea valorii contabile a activelor și pasivelor pentru care nu există alte surse de evaluare disponibile. Rezultatele efective pot fi diferite de valorile estimate.

Estimările și judecățile sunt revizuite în mod periodic. Revizuirile estimărilor contabile sunt recunoscute în perioada în care estimarea este revizuită, dacă revizuirea afectează doar acea perioadă sau în perioada curentă și în perioadele viitoare, dacă revizuirea afectează atât perioada curentă, cât și perioadele viitoare. Efectul modificării aferente perioadei curente este recunoscut ca venit sau cheltuială în perioada curentă. Dacă există, efectul asupra perioadelor viitoare este recunoscut ca venit sau cheltuială în acele perioade viitoare.

Managementul societății consideră că eventuale diferențe față de aceste estimări nu vor avea o influență semnificativă asupra situațiilor financiare în viitorul apropiat.

Estimările și ipotezele sunt utilizate în special pentru ajustări de depreciere ale mijloacelor fixe, estimarea duratei de viață utilă a unui activ amortizabil, pentru ajustarea de depreciere a creanțelor, pentru provizioane, pentru recunoașterea activelor privind impozitul amânat. În conformitate cu IAS 36, atât imobilizările necorporale cât și imobilizările corporale sunt analizate pentru a identifica dacă prezintă indicii de depreciere.

Dacă valoarea contabilă netă a unui activ este mai mare decât valoarea lui recuperabilă, o pierdere din depreciere este recunoscută pentru a reduce valoarea netă contabilă a activului respectiv la nivelul valorii recuperabile. Dacă motivele recunoașterii pierderii din depreciere dispar în perioadele următoare, valoarea contabilă netă a activului este majorată până la nivelul valorii contabile nete, care ar fi fost determinată dacă nici o pierdere din depreciere nu ar fi fost recunoscută.

Evaluarea pentru deprecierea creanțelor este efectuată individual și se bazează pe cea mai bună estimare a conducerii privind valoarea prezentă a fluxurilor de numerar care se așteaptă a fi primite.

Societatea își revizuieste creanțele comerciale și de altă natură la fiecare dată a poziției financiare, pentru a evalua dacă trebuie să înregistreze în Situația rezultatului global o depreciere de valoare.

În special raționamentul profesional al conducerii este necesar pentru estimarea valorii și pentru coordonarea fluxurilor de trezorerie viitoare atunci când se determină pierderea din depreciere. Aceste estimări se bazează pe ipoteze privind mai mulți factori, iar rezultatele reale pot fi diferite, ducând la modificări viitoare ale ajustărilor.

Activele privind impozitul amânat sunt recunoscute pentru pierderi fiscale, în măsura în care e probabil că va exista un profit impozabil din care să poată fi acoperite pierderile. Este necesară exercitarea raționamentului profesional pentru a determina valoarea activelor privind impozitul amânat care pot fi recunoscute, pe baza probabilității în ceea ce privește perioada și nivelul viitorului profit impozabil, cât și strategiile viitoare de planificare fiscală.

NOTE LA SITUAȚIILE FINANCIARE INDIVIDUALE INTERIMARE CONFORME CU IFRS

NOTA 2. Bazele întocmirii (continuare)

e. Aplicarea inițială a unor standarde noi și revizuite

Următoarele amendamente aduse la standardele și interpretările existente emise de Comitetul de Standarde Internaționale de Contabilitate (IASB) și adoptate de Uniunea Europeană sunt în vigoare în perioada curentă:

- **Completări la referințele la Cadrul conceptual din IFRS Standarde** (emis la data de 29 martie 2018 în vigoare pentru perioade anuale începând cu sau după 1 ianuarie 2020);
- **Completări la IFRS 3 „Combinări de întreprinderi”** (emis la data de 22 octombrie 2018 în vigoare pentru perioade anuale începând cu sau după 1 ianuarie 2020);
- **Completări aduse la IAS 1 și IAS 8 - Definiția materialului** (emis la data de 31 octombrie 2018 în vigoare pentru perioade anuale începând cu sau după 1 ianuarie 2020);
- **Completări aduse la IFRS 9, IAS 39 și IFRS 7 „Reforma de referință a ratei dobânzii”** (emis la data de 26 septembrie 2019 în vigoare pentru perioade anuale începând cu sau după 1 ianuarie 2020),
- **Modificare la IFRS 16 închirieri de chirie aferente Covid 19 Concesiuni** (emis la 28 mai 2020 în vigoare începând cu sau după 1 iunie 2020);

f. Standarde și interpretări emise de IASB dar care nu au fost adoptate de UE

În prezent IFRS –urile adoptate de UE nu prezintă diferențe semnificative față de reglementările adoptate de către Comitetul de Standarde Internaționale de Contabilitate (IASB) cu excepția următoarelor standarde, completări aduse standardelor existente și interpretări, care nu au fost aprobate de către UE la data publicării situațiilor financiare:

- **IFRS 17 „Contracte de asigurare”** (adoptat de IASB în data de 18 mai 2017, inclusiv **modificări la IFRS 17** (publicate la 25 iunie 2020, în vigoare pentru perioade anuale începând cu sau după 1 ianuarie 2023));
- **Completări la IAS 1 „Prezentarea situațiilor financiare” – clasificarea pasivelor ca curentă sau neactuală** (emis la data de 23 ianuarie 2020, în vigoare pentru perioade anuale începând cu sau după 1 ianuarie 2022);
- **Modificări la IFRS 3 „Combinatii de afaceri” IAS 16 „Imobilizări corporale” IAS 37 „Dispoziții, obligații contingente și contingent bunuri”, „Îmbunătățiri anuale 2018-2020”** (toate emise la data de 14 mai 2020, în vigoare pentru perioade anuale începând cu sau după 1 ianuarie 2022);
- **Modificări la IFRS 4 contractele de asigurare – amânarea IFRS 9** (emis la 25 iunie 2020, în vigoare pentru perioade anuale începând cu sau după 1 ianuarie 2021);
- **Modificări la IFRS 9, IAS 39, IFRS 7, IFRS 4 și IFRS 16 Dobânzi, Reforma de referință a ratei - Faza 2** (emisă la 27 august 2020, în vigoare pentru perioade anuale începând cu sau după 1 ianuarie 2021);

Societatea anticipează că adoptarea acestor standarde, completările la standardele existente și interpretările nu vor avea un impact semnificativ asupra situațiilor financiare ale societății în perioada inițială a adoptării.

g. Raportarea pe segmente

Un segment este o componentă distinctă a Societății care furnizează anumite produse sau servicii (segment de activitate) sau furnizează produse și servicii într-un anumit mediu geografic (segment geografic) și care este supus la riscuri și beneficii diferite de cât ale altor segmente. Din punct de vedere al segmentelor de activitate, Societatea nu identifică componente distincte din punct de vedere al riscurilor și beneficiilor asociate.

La data de 30.09.2020 din totalul vânzărilor de 9.525.277 (2019: 10.554.146), suma de 8.894.368 (2019: 10.446.940) reprezintă vânzările directe de produse. Din totalul vânzărilor directe de produse pe piața internă în valoare de 1.140.623 (2019: 2.773.264), suma de 910.392, o reprezintă vânzarea către principalul client pe piața internă în procent de 80% (2019: 1.190.492 în procent de 43%), iar următorul client pe piața internă a înregistrat un procent de 16%, vânzări în valoare de 186.257 (2019: 631.179 în procent de 23%). În ceea ce privește vânzările directe de produse pe piața externă în valoare de 7.753.745 (2019: 7.673.676), suma de 7.096.825 (2019: 7.673.676), o reprezintă vânzările către principalul client extern în procent de 92% (2019: 100%), iar următorul client pe piața externă a înregistrat un procent de 8%, vânzări în valoare de 656.920.

S.C. CONTED S.A.

Situații financiare individuale interimare la 30 septembrie 2020 conforme cu IFRS
(toate sumele sunt exprimate în LEI, dacă nu este menționat altfel)

NOTE LA SITUAȚIILE FINANCIARE INDIVIDUALE INTERIMARE CONFORME CU IFRS

NOTA 2. Bazele întocmirii (continuare)

Rezultatele pe segmente sunt rezultatele raportate Consiliului de Administrație și Directorului General și includ atât elemente atribuite direct unui segment cât și cele alocate pe baze rezonabile de alocare. Elementele nealocate includ datorii, active și datorii cu impozitul pe profit, numerar și echivalente de numerar. Activele prezentate pentru segmentul de activitate cuprind mai ales imobilizări corporale și imobilizări necorporale, stocuri și creanțe, excluzând în principal numerarul și conturile curente la bănci. Datoriile prezentate cuprind datoriile operaționale, excluzând impozitul pe profit amânat. Toate activele Societății sunt localizate în România. Activitatea Societății se desfășoară în România. Societatea are un segment de raportare - Fabricarea altor articole de îmbrăcăminte (exclusiv lenjeria de corp).

	<u>30.09.2020</u>	<u>30.09.2019</u>
Vânzări	9.525.277	10.554.146
Venituri din subvenții de exploatare	1.562.876	-
Alte venituri	(52.177)	(229.395)
Total venituri	11.035.976	10.324.751
Amortizare	352.511	241.906
Cheltuieli operaționale, altele decât amortizarea	9.320.699	9.657.706
Rezultatul operațional	1.362.766	425.139
Profit/Pierdere financiar(ă)	48.747	36.165
Rezultat înainte de impozitare	1.411.513	461.304
Rezultat net	1.411.513	461.304
Active	12.397.688	10.212.595
Datorii	1.798.836	1.654.240
Activele nealocate includ	582	-
Numerar și echivalente de numerar	582	-
Datoriile nealocate includ	314.482	226.360
Impozitul pe profit amânat	314.482	226.360

h. Părți afiliate

O persoană sau un membru apropiat al familiei persoanei respective este considerată afiliată unei Societăți dacă acea persoană :

- deține controlul sau controlul comun asupra Societății;
- are o influență semnificativă asupra Societății ; sau
- este un membru al personalului – cheie din conducere.

Personalul-cheie din conducere reprezintă acele persoane care au autoritatea și responsabilitatea de a planifica, conduce și controla activitățile Societății în mod direct sau indirect, incluzând orice director (executiv sau nu) al entității. Tranzacțiile cu personalul cheie includ exclusiv beneficiile salariale acordate acestora așa cum sunt prezentate.

O entitate este afiliată Societății dacă întrunește oricare dintre următoarele condiții :

- Entitatea și Societatea sunt membre ale aceluiași grup (ceea ce înseamnă că fiecare societate –mamă, filială și filială din același grup este legată de celelalte) ;
- O entitate este entitate asociată sau asociere în participație a celeilalte entități (sau entitate asociată sau asociere în participație a unui membru al grupului din care face parte cealaltă entitate);
- Ambele entități sunt asocieri în participație ale aceluiași terț;
- Entitatea este un plan de beneficii postangajare în beneficiul angajaților entității raportoare sau ai unei entități afiliate entității raportoare. În cazul în care chiar entitatea raportoare reprezintă ea însăși un astfel de plan, angajatorii sponsori sunt, de asemenea, afiliați entității raportoare;
- Entitatea este controlată sau controlată în comun de o persoană afiliată;
- O persoană afiliată care deține controlul influențează semnificativ entitatea sau este un membru al personalului - cheie din conducerea entității (sau a societății - mamă a entității).

Societatea nu derulează tranzacții cu entități descrise mai sus.

NOTE LA SITUAȚIILE FINANCIARE INDIVIDUALE INTERIMARE CONFORME CU IFRS

NOTA 3. Politici contabile semnificative

Politicile contabile prezentate mai jos au fost aplicate în mod consecvent pentru toate perioadele prezentate în aceste situații financiare individuale de către Societate.

a. Moneda străină**(i) Tranzacții în monedă străină**

Tranzacțiile Societății în monedă străină sunt înregistrate la cursurile de schimb comunicate de Banca Națională a României pentru data tranzacțiilor. Soldurile în monedă străină sunt convertite în lei la cursurile de schimb comunicate de BNR. Câștigurile și pierderile rezultate din decontarea tranzacțiilor într-o monedă străină și din conversia activelor și datoriilor monetare exprimate în monedă străină sunt recunoscute în situația rezultatului global, în cadrul rezultatului financiar.

Activele și datoriile nemonetare care sunt evaluate la cost istoric în moneda străină sunt înregistrate în lei la cursul de schimb de la data tranzacției. Activele și datoriile nemonetare exprimate în moneda străină care sunt evaluate la valoarea justă sunt înregistrate în lei la cursul din data la care a fost determinată valoarea justă. Diferențele de conversie sunt prezentate în situația rezultatului global.

Ratele de schimb ale principalelor valute au fost următoarele:

MONEDA	Curs 30.09.2020	Curs 01.01.2020
EUR	4,8698	4,7793
USD	4,1617	4,2608

b. Imobilizări corporale**(i) Recunoaștere și evaluare**

Imobilizările corporale sunt recunoscute inițial la costul de achiziție și sunt prezentate la valorile nete de amortizarea acumulată și pierderea din depreciere acumulată. Un element de imobilizări corporale care îndeplinește condițiile de recunoaștere drept activ trebuie evaluat la costul său.

Costul unei imobilizări corporale este format din:

- prețul său de cumpărare, inclusiv taxele vamale de import și taxele de cumpărare nerambursabile, după deducerea reducerilor comerciale și a rabaturilor;
- orice costuri care se pot atribui direct aducerii activului la locul și starea necesare pentru ca acesta să poată funcționa;
- estimarea inițială a costurilor de dezasamblare și de înlăturare a elementului și de restaurare a amplasamentului unde este situat, obligație pe care o suportă entitatea la dobândirea imobilizării.

Pentru contabilizarea acestor costuri se aplică prevederile IAS 37 „Provizioane, datorii contingente și active contingente”

După recunoașterea ca activ, un element de imobilizări corporale este contabilizat la costul său minus orice amortizare acumulată și orice pierderi acumulate din depreciere. După recunoașterea ca activ, un element de imobilizări corporale a cărui valoare justă poate fi evaluată în mod fiabil este contabilizat la o valoare reevaluată, aceasta fiind valoarea sa justă la data reevaluării, minus orice amortizare și orice pierdere din depreciere cumulate pentru clasa imobilizări din grupa „construcții” și „investiții imobiliare” și la cost minus amortizarea și ajustările cumulate din depreciere pentru celelalte grupe de imobilizări.

Reevaluările trebuie să se facă cu suficientă regularitate pentru a se asigura că valoarea contabilă nu se deosebește semnificativ de ceea ce s-ar fi determinat prin utilizarea valorii juste la finalul perioadei de raportare. Frecvența reevaluărilor depinde de modificările valorii juste ale imobilizărilor corporale reevaluate. În cazul în care valoarea justă a unui activ se deosebește semnificativ de valoarea contabilă, se impune o nouă reevaluare.

(ii) Costuri ulterioare

Cheltuielile cu reparația sau întreținerea mijloacelor fixe efectuate pentru a restabili sau a menține valoarea acestor active sunt recunoscute în situația rezultatului global la data efectuării lor, în timp ce cheltuielile efectuate în scopul îmbunătățirii performanțelor tehnice sunt capitalizate și amortizate pe perioada de amortizare ramasă a respectivului mijloc fix.

NOTE LA SITUAȚIILE FINANCIARE INDIVIDUALE INTERIMARE CONFORME CU IFRS

NOTA 3. Politici contabile semnificative (continuare)

(iii) Amortizarea imobilizărilor corporale

Amortizarea este calculată pentru a diminua costul, utilizând metoda liniară de amortizare pe durata de funcționare a mijloacelor fixe.

Duratele estimate pe principalele grupe de imobilizări corporale, sunt următoarele:

Activ	Ani
Clădiri (construcții)	40 - 60
Instalații tehnice și mașini	8 - 12
Aparate și instalații de măsurare, control și reglare	2 - 4
Mijloace de transport	4 - 6
Mobilier, aparatură birotică, echipamente de protecție, valori umane și materiale	9 - 15

Amortizarea unui activ începe când acesta este disponibil pentru utilizare, adică atunci când se află în amplasamentul și starea necesare pentru a putea funcționa în maniera dorită de conducere.

Amortizarea unui activ încetează la prima dată dintre data când activul este clasificat drept deținut în vederea vânzării (sau inclus într-un grup destinat cedării care este clasificat drept deținut în vederea vânzării), în conformitate cu IFRS 5 și data la care activul este derecunoscut.

Prin urmare, amortizarea nu încetează atunci când activul nu este utilizat sau este scos din funcțiune, cu excepția cazului în care acesta este complet amortizat. Terenurile și clădirile sunt active separabile și sunt contabilizate separat chiar și atunci când sunt dobândite împreună. Terenul nu se amortizează. Terenul prezentat în situațiile financiare a fost reevaluat la data de 31.12.2013, conform Standardelor Internaționale de Evaluare, de către domnul Lațcu Nicolae, expert evaluator profesionist calificat membru ANEVAR.

În cazul în care valoarea contabilă a unui activ este mai mare decât suma estimată a fi recuperată, activul este depreciat la valoarea recuperabilă. Costul investițiilor majore și alte cheltuieli ulterioare sunt incluse în valoarea contabilă a activului. Investițiile majore sunt capitalizate pe durata de viață rămasă a activului respectiv.

c. Imobilizări necorporale

(i) Alte imobilizări necorporale

Alte imobilizări necorporale achiziționate de Societate sunt prezentate la cost mai puțin amortizarea cumulată. Cheltuielile ulterioare privind imobilizările necorporale sunt capitalizate numai atunci când sporesc beneficiile economice viitoare generate de activul la care se referă. Cheltuielile ce nu îndeplinesc aceste criterii sunt recunoscute ca și cheltuieli în momentul realizării lor.

(ii) Amortizarea imobilizărilor necorporale

Amortizarea este recunoscută în Situația rezultatului global pe baza metodei liniare pe perioada de viață estimată a imobilizării necorporale. Majoritatea imobilizărilor necorporale înregistrate de Societate sunt reprezentate de programe informatice. Acestea sunt amortizate liniar pe o perioadă de 3 ani.

d. Investiții imobiliare

O investiție imobiliară este deținută pentru a obține venituri din chirii sau pentru creșterea valorii capitalului sau ambele. Prin urmare, o investiție imobiliară generează fluxuri de trezorerie care sunt în mare măsură independente de alte active deținute de o entitate. Politica contabilă a Societății privind evaluarea ulterioară a investițiilor imobiliare este cea pe baza modelului evaluării la valoarea justă. Modificările în valoarea justă sunt recunoscute în situația rezultatului global.

e. Stocuri

Stocurile sunt declarate la valoarea minimă dintre cost și valoarea netă realizabilă. Costul este determinat utilizând metoda primul intrat – primul ieșit ("FIFO"). Costurile produselor finite și ale produselor semifabricate includ materiale, muncă directă, alte costuri directe și cheltuielile de regie legate de producție (bazate pe activitatea de exploatare). Valoarea netă realizabilă este prețul de vânzare estimat în tranzacțiile obișnuite.

NOTA 3. Politici contabile semnificative (continuare)

f. Creanțe și alte active similare

Cu excepția instrumentelor financiare derivate care sunt recunoscute la valoarea justă și a elementelor exprimate într-o monedă străină, care sunt translatate la cursul de închidere, creanțele și alte active similare sunt prezentate la cost amortizat. Creanțele și datoriile comerciale reflectă relațiile întreprinderii cu alte întreprinderi legate de aprovizionarea și desfacerea de bunuri și servicii.

De asemenea, pot fi evidențiate în contabilitate și creanțe în legătură cu bugetul statului.

Evaluarea creanțelor și datoriilor exprimate în valută și a celor cu decontare în lei funcție de cursul unei valute se face la cursul de schimb valutar comunicat de Banca Națională a României, valabil la data încheierii exercițiului financiar.

Creanțele comerciale pe care societatea comercială le înregistrează rezultă din serviciile prestate de aceasta în relațiile cu terții, conform obiectului de activitate. Creanțele comerciale reflectă drepturile întreprinderii față de alte persoane fizice sau juridice, determinate de vânzări de bunuri, executări de lucrări și prestări de servicii, pentru care aceasta trebuie să primească un echivalent valoric sau o contraprestație.

g. Numerar și echivalente de numerar

Conturile la bănci cuprind: valorile de încasat, cum sunt cecurile și efectele comerciale depuse la bănci, disponibilitățile în lei și valută, cecurile entității, creditele bancare pe termen scurt, precum și dobânzile aferente disponibilităților și creditelor acordate de bănci în conturi curente.

Operațiunile privind încasările și plățile în valută se înregistrează în contabilitate la cursul de schimb valutar, comunicat de Banca Națională a României, de la data efectuării operațiunii.

La finele fiecărei perioade de raportare, disponibilitățile în valută și alte valori de trezorerie, cum sunt titlurile de stat în valută, acreditive și depozite în valută se evaluează la cursul de schimb al pieței valutare, comunicat de Banca Națională a României, din ultima zi bancară a lunii în cauză.

În vederea achitării unor obligații față de furnizori, societatea comercială poate solicita deschiderea de acreditive la bănci, în lei sau valută, în favoarea acestora. Pentru întocmirea situației fluxurilor de trezorerie se consideră că numerarul este numerarul existent în casierie și în conturile bancare curente.

h. Datorii

O datorie reprezintă o obligație actuală a societății ce decurge din evenimente trecute și prin decontarea căreia se așteaptă să rezulte o ieșire de resurse care încorporează beneficii economice.

O datorie este recunoscută în contabilitate și prezentată în situațiile financiare atunci când este probabil că o ieșire de resurse purtătoare de beneficii economice va rezulta din lichidarea unei obligații prezente (probabilitatea) și când valoarea la care se va realiza această decontare poate fi evaluată în mod credibil (credibilitatea). Societatea derecunoaște o datorie atunci când obligațiile contractuale sunt achitate sau sunt anulate sau expiră. Dacă bunurile și serviciile furnizate în legătură cu activitățile curente nu au fost facturate, dar dacă livrarea a fost efectuată și valoarea acestora este disponibilă, obligația respectivă este înregistrată ca datorie (nu ca provizion).

i. Beneficiile angajaților

(i) Planuri de contribuții determinate

În cursul normal al activității, Societatea face plăți fondurilor de sănătate, pensii și șomaj de stat în contul angajaților săi la ratele statutare. Toți angajații Societății sunt membri ai planului de pensii al statului român. Aceste costuri sunt recunoscute în situația rezultatului global odată cu recunoașterea salariilor.

Societatea nu este angajată în nici un sistem de pensii independent și, în consecință, nu are nici un fel de alte obligații în acest sens.

(ii) Beneficii pe termen scurt

Beneficiile pe termen scurt ale angajaților includ salariile, primele și contribuțiile la asigurările sociale.

Beneficiile pe termen scurt ale angajaților sunt recunoscute ca și cheltuială atunci când serviciile sunt prestate.

j. Provizioane

Provizioanele sunt recunoscute în momentul în care Societatea are o obligație curentă (legală sau implicită) generată de un eveniment anterior, când pentru decontarea obligației este probabil să fie necesară o ieșire de resurse care să afecteze avantajele economice să fie necesară pentru a onora obligația respectivă și când poate fi realizată o bună estimare credibilă în ceea ce privește valoarea obligației.

NOTE LA SITUAȚIILE FINANCIARE INDIVIDUALE INTERIMARE CONFORME CU IFRS

NOTA 3. Politici contabile semnificative (continuare)

Provizioanele pentru restructurare, litigii, precum și alte provizioane pentru riscuri și cheltuieli sunt recunoscute în momentul în care Societatea are o obligație legală sau implicită generate de un eveniment anterior, când pentru decontarea obligației este probabil să fie necesară o ieșire de resurse și când poate fi făcută o estimare credibilă în ceea ce privește valoarea obligației. Provizioanele de restructurare cuprind costurile directe generate de restructurare și anume cele care sunt generate în mod necesar de procesul de restructurare și nu sunt legate de desfășurarea continuă a activității societății.

Societatea constituie provizioane pentru beneficiile angajaților pe termen scurt pentru concedii de odihnă neefectuate. Determinarea cuantumului provizionului de constituit se realizează pe baza estimărilor obligației de plată (având în vedere modalitatea de plată a concediilor de odihnă).

k. Venituri

(i) Vânzarea bunurilor

Venitul cuprinde suma facturată pentru vânzarea produselor fără TVA, rabaturi sau reduceri. Veniturile obținute de Societate sunt identificate pe baza vânzării produselor.

Veniturile din vânzarea bunurilor trebuie recunoscute de către Societate în momentul în care au fost îndeplinite toate condițiile următoare:

- societatea a transferat cumpărătorului riscurile și beneficiile semnificative aferente dreptului de proprietate asupra bunurilor;
- societatea nu mai gestionează bunurile vândute la nivelul la care ar fi făcut-o în mod normal în cazul deținerii în proprietate a acestora și nici nu mai deține controlul efectiv asupra lor;
- valoarea veniturilor poate fi evaluată în mod fiabil;
- este probabil ca beneficiile economice asociate tranzacției să fie generate pentru entitate; și
- costurile suportate sau care urmează să fie suportate în legătură cu tranzacția respectivă pot fi evaluate în mod fiabil.

Vânzarea produselor este recunoscută în momentul transferării unor importante riscuri și beneficii către client. Acest lucru se petrece atunci când Societatea a vândut sau a livrat produsele clientului, acesta din urmă a acceptat produsele, iar capacitatea de rambursare a sumelor respective este asigurată în mod rezonabil.

(ii) Prestarea serviciilor

Prestarea de servicii este recunoscută în exercițiul contabil în care serviciile sunt prestate făcându-se referire la încheierea tranzacției.

(iii) Venituri din chirii

Venitul din chirii se recunoaște în exercițiul contabil în care sunt prestate.

l. Venituri și cheltuieli financiare

Veniturile și cheltuielile privind dobânzile sunt recunoscute în situația rezultatului global prin metoda dobânzii efective.

Veniturile din dividende sunt recunoscute în Situația rezultatului global la data la care este stabilit dreptul de a primi aceste venituri.

Diferențele de curs valutar care apar cu ocazia decontării elementelor monetare sau a convertirii elementelor monetare la cursuri diferite față de cele la care au fost convertite la recunoașterea inițială (pe parcursul perioadei) sau în situațiile financiare anterioare sunt recunoscute ca pierdere sau câștig în Situația rezultatului global în perioada în care apar.

m. Dividende și dobânzi

Dobânzile trebuie recunoscute utilizând metoda dobânzii efective. Veniturile aferente dobânzilor sunt recunoscute în funcție de timpul scurs. Dacă dobânzile primite sunt aferente perioadelor anterioare achiziției investiției purtătoare de dobândă, numai dobânda ulterioară este recunoscută ca venit, cealaltă parte diminuează costul titlurilor.

Redevențele trebuie recunoscute pe baza contabilității de angajamente, în conformitate cu fondul economic al contractului în cauză. Când apare o incertitudine legată de colectabilitatea unei valori deja incluse în venituri, suma care nu poate fi colectată sau suma a cărei colectare a încetat a mai fi probabilă este recunoscută mai degrabă ca o cheltuială decât ca o ajustare a valorii veniturilor recunoscute inițial.

NOTE LA SITUAȚIILE FINANCIARE INDIVIDUALE INTERIMARE CONFORME CU IFRS

NOTA 3. Politici contabile semnificative (continuare)

Veniturile din dividende sunt recunoscute atunci când este stabilit dreptul acționarului de a primi plata. Veniturile din dividende sunt înregistrate la valoarea brută ce include impozitul pe dividende, care este recunoscut ca o cheltuială curentă în perioada în care s-a aprobat distribuirea.

Veniturile din dobânzi sunt recunoscute pe baza contabilității de angajamente, prin referință la principalul nerambursat și rata efectivă a dobânzii, acea rată care actualizează exact fluxurile viitoare preconizate ale sumelor de primit.

n. Impozitul pe profit

Impozitul pe profit aferent exercițiului financiar cuprinde impozitul curent și impozitul amânat. Impozitul pe profit este recunoscut în Situația rezultatului global sau în alte elemente ale rezultatului global dacă impozitul este aferent elementelor de capital.

Impozitul curent este impozitul plătit aferent profitului realizat în perioada curentă, determinat în baza procentelor aplicate la data raportării și a tuturor ajustărilor aferente perioadelor precedente.

Rata curentă a impozitului pe profit în România este de 16% .

Impozitul amânat este calculat pe baza procentelor de impozitare care se așteaptă să fie aplicabile diferențelor temporare la reluarea acestora, în baza legislației în vigoare la data raportării.

Creanțele și datoriile privind impozitul amânat sunt compensate numai dacă există dreptul legal de a compensa datoriile și creanțele curente cu impozitul.

o. Rezerve din reevaluare

Reevaluările sunt efectuate cu suficientă regularitate, astfel încât valoarea contabilă să nu difere substanțial de cea care ar fi determinată folosind valoarea justă de la data bilanțului.

În acest sens, Societatea a efectuat reevaluarea imobilizărilor corporale - grupa construcții și a investițiilor imobiliare cu evaluatori independenți la 31 decembrie 2006, 31 decembrie 2009, 31 decembrie 2012, 31 decembrie 2013, 31 decembrie 2016 și 31 decembrie 2019. La data de 31 decembrie 2019 s-au reevaluat imobilizările corporale grupa 212 „Construcții” și 2112 „Amenajări de teren”.

Efectele reevaluării s-au contabilizat folosind procedeul reevaluării valorii rămase neamortizate care presupune anularea amortizării cumulate pentru a aduce construcția la valoarea netă contabilă și înregistrarea plusului de valoare. Valoarea reevaluată este valoare justă la data reevaluării minus orice amortizare cumulată ulterior. (Nota 11,13)

Diferența dintre valoarea rezultată în urma reevaluării și valoarea contabilă netă a imobilizărilor corporale este prezentată la rezerva din reevaluare, ca un sub-element distinct în „Capitaluri proprii”.

Dacă rezultatul reevaluării este o creștere față de valoarea contabilă netă, atunci aceasta se tratează astfel: ca o creștere a rezervei din reevaluare prezentată în cadrul capitalurilor proprii, dacă nu a existat o descreștere anterioară recunoscută ca o cheltuială aferentă aceluși activ sau ca un venit care să compenseze cheltuiala cu descreșterea recunoscută anterior la acel activ.

Dacă rezultatul reevaluării este o descreștere a valorii contabile nete, aceasta se tratează ca o cheltuială cu întreaga valoare a deprecierei atunci când în rezerva din reevaluare nu este înregistrată o sumă referitoare la acel activ (surplus din reevaluare) sau ca o scădere a rezervei din reevaluare cu minimumul dintre valoarea acelei rezerve și valoarea descreșterii, iar eventuala diferență rămasă neacoperită se înregistrează ca o cheltuială.

Surplusul din reevaluare inclus în rezerva din reevaluare este transferat la rezultatul reportat atunci când acest surplus reprezintă un câștig realizat. Câștigul se consideră realizat la scoaterea din evidență a activului pentru care s-a constituit rezerva din reevaluare. După data trecerii la IFRS orice creștere sau descreștere a valorii juste în urma reevaluării se va recunoaște în situația rezultatului global.

p. Rezultatul pe acțiune

Rezultatul pe acțiune de bază este calculat prin împărțirea rezultatului net atribuibil deținătorilor de acțiuni ordinare la media ponderată a acțiunilor ordinare în circulație în cursul perioadei.

NOTE LA SITUAȚIILE FINANCIARE INDIVIDUALE INTERIMARE CONFORME CU IFRS

NOTA 4. Determinarea valorii juste

Valoarea justă este prețul pe piața principală sau pe piața cea mai avantajoasă care ar fi obținută pentru vânzarea activului sau transferul datoriei după ce s-au luat în calcul costurile tranzacției și de transport. Factorii pe care entitatea trebuie să îi ia în considerare în evaluarea valorii juste sunt: activul sau datoria care se evaluează, piața, participanții pe piață, prețul. Există precizări specifice și pentru active nonfinanciare, datorii, instrumente de capital și instrumente financiare.

Pentru o evaluare la valoarea justă este necesar ca entitatea să stabilească tehnicile de evaluare adecvate, ținând cont de datele disponibile pentru elaborarea datelor de intrare care reprezintă ipotezele pe care le-ar fi folosit participanții pe piață pentru a stabili valoarea activului sau datoriei și nivelul de clasificare a datelor de intrare, ierarhia valorii juste.

Anumite politici contabile ale Societății și cerințe de prezentare a informațiilor necesită determinarea valorii juste atât pentru activele și datoriile financiare, cât și pentru cele nefinanciare. La evaluarea activelor sau datoriilor la valoarea justă, Societatea utilizează pe cât este de posibil informații observabile pe piață.

Ierarhia valorii juste clasifică datele de intrare pentru tehnicile de evaluare utilizate pentru evaluarea valorii juste pe trei nivele, după cum urmează:

- Nivel 1 - preț cotat (neajustat) pe piețe active pentru active sau datorii identice pe care entitatea le poate accesa la data evaluării;
- Nivel 2 - date de intrare, altele decât prețuri cotate incluse în nivelul 1, care sunt observabile pentru activ sau datorie, fie direct, fie indirect;
- Nivel 3 - date de intrare neobservabile pentru activ sau datorie.

Dacă datele de intrare pentru evaluarea valorii juste a unui activ sau a unei datorii pot fi clasificate pe mai multe nivele ale ierarhiei valorii juste, evaluarea la valoarea justă este clasificată în întregime pe același nivel al ierarhiei valorii juste ca dată de intrare cu cel mai scăzut nivel de incertitudine care este semnificativă pentru întreaga evaluare. Societatea recunoaște transferurile între nivele ale ierarhiei valorii juste la sfârșitul perioadei de raportare, în care modificarea a avut loc.

Atunci când este cazul, informații suplimentare cu privire la ipotezele utilizate în determinarea valorii juste sunt prezentate în notele specifice activului sau datoriei respective, (imobilizări corporale, investiții imobiliare). Societatea procedează la reevaluarea imobilizărilor corporale aflate în patrimoniul său cu suficientă regularitate pentru ca acestea să fie prezentate în situațiile financiare la o valoare justă.

NOTA 5. Venituri

	<u>30.09.2020</u>	<u>30.09.2019</u>
Vânzări de bunuri	8.933.242	10.465.235
Prestări de servicii	592.035	88.911
Total	9.525.277	10.554.146

Cifra de afaceri a Societății înregistrată la 30 septembrie 2020 este de 9.525.277 din care 7.853.923 la export și 1.671.354 la intern, în descreștere cu 9,75% față de aceeași perioadă a anului 2019, când am înregistrat 10.554.146, din care export 7.777.885 și intern 2.776.261.

În structură cifra de afaceri s-a realizat în principal prin vânzarea producției proprii în proporție de 93%. Valoarea vânzărilor la export la 30.09.2020 reprezintă 82,45% (2019:73,70%), iar vânzările la intern reprezintă 17,55% (2019: 26,30%) din cifra de afaceri.

NOTA 6. Venituri operaționale

	<u>30.09.2020</u>	<u>30.09.2019</u>
Venituri	9.525.277	10.554.146
Venituri aferente costurilor stocurilor de produse	(69.967)	(289.573)
Venituri din subvenții de exploatare	1.562.876	-
Alte venituri	17.790	60.178
Total	11.035.976	10.324.751

NOTE LA SITUAȚIILE FINANCIARE INDIVIDUALE INTERIMARE CONFORME CU IFRS

NOTA 7. Cheltuieli operaționale

	<u>30.09.2020</u>	<u>30.09.2019</u>
Cheltuieli cu materiile prime și materiale	900.145	884.261
Cheltuieli privind utilitățile	584.839	696.036
Cheltuieli cu mărfurile	35.941	97.412
Total cost materiale	1.520.925	1.677.709
Cheltuieli cu salariile, contribuțiile sociale și alte beneficii	7.602.238	7.634.735
Alte cheltuieli de exploatare din care:	449.155	467.167
Cheltuieli privind prestațiile externe:	289.966	230.062
- Cheltuieli poștale și taxe de telecomunicații	25.414	23.874
- Cheltuieli cu întreținerea și reparațiile	16.373	36.188
- Cheltuieli de publicitate și protocol	4.172	5.482
- Cheltuieli cu asigurările	12.422	14.962
- Cheltuieli cu transportul și deplasările	28.407	13.991
- Cheltuieli cu servicii bancare și asimilate	4.550	6.919
- Alte cheltuieli cu serviciile executate de terți	198.628	128.646
Cheltuieli cu impozite, taxe și vărsăminte asimilate	150.897	167.712
Cheltuieli cu protecția mediului înconjurător	231	291
Alte cheltuieli	8.061	69.102
Cheltuieli privind amortizarea	352.511	241.906
Ajustări privind activele circulante	9	-
- cheltuieli	9	-
- venituri	-	-
Ajustări privind provizioanele	(251.628)	(121.905)
- cheltuieli	-	-
- venituri	251.628	121.905
Total	9.673.210	9.899.612

În suma de 198.628 (2019: 128.646) „Alte cheltuieli cu serviciile executate de terți”, sunt incluse și cheltuielile cu auditul intern și auditul statutar în sumă de 16.625 (2019: 22.200).

NOTA 8. Cheltuieli cu salariile, contribuțiile sociale și alte beneficii

- cheltuieli cu salariile și contribuțiile sociale

	<u>30.09.2020</u>	<u>30.09.2019</u>
Cheltuieli cu salariile	5.975.409	6.826.710
Cheltuieli privind asigurările și protecția socială	211.099	231.115
Cheltuieli cu tichete de masă și cadou	448.460	576.910
Cheltuieli cu salariile personalului din bugetul asigurărilor de șomaj	967.270	-
Total	7.602.238	7.634.735
Număr mediu de salariați	327	327

Fondul de salarii brut realizat (fără concedii medicale suportate de angajator), la 30.09.2020 a fost de 5.975.409 comparativ cu aceeași perioadă a anului 2019 când am înregistrat 6.826.710. Dacă la aceste sume se adaugă și contribuțiile aferente fondului de salarii, suportate de Societate, concediile medicale suportate de angajator și alte cheltuieli cu forța de muncă considerate cheltuieli sociale în valoare totală de 211.099 (2019: 231.115), precum și cheltuielile cu tichetele de masă și cadou acordate în valoare de 448.460 (2019: 576.910), rezultă o cheltuială totală cu personalul în valoare de 7.602.238 (2019: 7.634.735), din care suma de 967.270 reprezintă șomaj tehnic acordat ca urmare a intreruperii activității pe perioada stării de urgență instituită pentru prevenirea răspândirii COVID 19.

S.C. CONTED S.A.

Situații financiare individuale interimare la 30 septembrie 2020 conforme cu IFRS
(toate sumele sunt exprimate în LEI, dacă nu este menționat altfel)

NOTE LA SITUAȚIILE FINANCIARE INDIVIDUALE INTERIMARE CONFORME CU IFRS**NOTA 8. Cheltuieli cu salariile, contribuțiile sociale și alte beneficii (continuare)**

- cheltuieli cu alte beneficii pentru angajați

	Pe termen scurt	
	30.09.2020	30.09.2019
Beneficii pentru angajați	448.460	576.910
Tichete de masă	448.460	560.460
Ajutoare deces, tichete cadou	-	16.450

NOTA 9. Venituri și cheltuieli financiare

	30.09.2020	30.09.2019
Venituri din dobânzi	59	498
Venituri din diferențe de curs valutar	79.650	51.564
Alte venituri financiare	-	12.781
Total venituri financiare	79.709	64.843
Alte cheltuieli	30.962	28.678
Total cheltuieli financiare	30.962	28.678
Rezultat financiar net	48.747	36.165

Veniturile financiare cuprind în cea mai mare parte venituri din diferențe de curs valutar favorabil.

Cheltuielile financiare cuprind cheltuielile din diferențele de curs valutar nefavorabile și cheltuieli privind sconturile acordate. Toate cheltuielile și veniturile sunt recunoscute în Situația rezultatului global.

Nota 10. Cheltuiala cu impozitul pe profit

	30.09.2020	30.09.2019
Reconcilierea cotei de impozitare efective		
Profitul/pierderea perioadei	1.411.513	461.304
Elemente similare veniturilor	167.497	76.398
Deduceri	352.511	241.906
Venituri neimpozabile	251.628	121.905
Cheltuieli nedeductibile	361.336	317.094
Profit impozabil/pierdere fiscală pentru anul de raportare	1.336.207	490.985
Pierdere fiscală de recuperat din anii precedenți	(1.547.396)	(2.206.286)
Profit impozabil/pierdere fiscală, de recuperat în anii următori	(211.189)	(1.715.301)

NOTA 11. Imobilizări corporale

Imobilizările corporale grupa 212 „construcții” au fost reevaluate la 31 decembrie 2006, 31 decembrie 2009, 31 decembrie 2012, de evaluatori independenți, conform reglementărilor în vigoare la acea dată. Evaluările au avut la bază valoarea justă, respectiv cea mai apropiată valoare a tranzacțiilor și indicele de inflație din data respectivă, luând în considerare starea lor fizică și valoarea de piață.

La data de 31.12.2013 s-au reevaluat imobilizările corporale grupa 212 „Construcții” și Terenul, existente în patrimoniu la această dată. Amortizarea a fost retrată proporțional cu modificarea de valoare contabilă brută a activului, astfel încât valoarea contabilă a activului, după reevaluare, să fie egală cu valoarea sa reevaluată. Scopul evaluării Terenului a fost estimarea valorii de piață în vederea înregistrării în evidențele contabile la valoarea justă. Valoarea justă a Terenului a fost determinată pe baza metodei comparației directe de piață, care reflectă prețurile recente de tranzacție pentru aceleași proprietăți.

Metoda de evaluare aplicată la grupa „construcții” este metoda comparației de piață. Reevaluarea a vizat ajustarea valorilor nete contabile ale elementelor incluse în aceste categorii la valoarea lor justă luând în considerare starea lor fizică și valoarea de piață. Toate clădirile și terenul sunt evidențiate la valoarea reevaluată, aceasta reprezentând valoarea justă la data reevaluării minus orice amortizare acumulată ulterior și orice pierderi acumulate din depreciere.

Reevaluarea a fost efectuată conform Standardelor Internaționale de Evaluare, de către Domnul Lațcu Nicolae, expert evaluator profesionist calificat autorizat, membru ANEVAR. A fost stabilită valoarea justă pe fiecare activ în valori brute reevaluate cât și deprecierea aferentă acestora.

La data de 31 decembrie 2016 s-au reevaluat imobilizările corporale grupa 212 „Construcții”. Efectele reevaluării s-au contabilizat folosind procedeul reevaluării valorii rămase neamortizate care presupune anularea amortizării cumulate pentru a aduce construcția la valoarea netă contabilă și înregistrarea plusului de valoare. Valoarea reevaluată este valoarea justă la data reevaluării minus orice amortizare cumulată ulterior.

Metoda de evaluare aplicată la grupa „construcții” este metoda costului de înlocuire net. Reevaluarea a fost efectuată conform Standardelor Internaționale de Evaluare 2016, de către domnul Zaharia Rusu Dan, expert evaluator profesionist calificat autorizat, membru ANEVAR. A fost stabilită valoarea justă pe fiecare activ. Surplusul din reevaluare a fost recunoscut ca și rezervă din reevaluare în capitaluri proprii.

La 31 decembrie 2016, pe baza analizelor interne, conducerea Societății estimează că valoarea contabilă netă a terenului aproximează valoarea justă. În anul 2017 și 2018 nu au fost evaluate imobilizările corporale.

La data de 31 decembrie 2019 s-au reevaluat imobilizările corporale grupa 212 „Construcții” și 2112 „Amenajări de teren”. Efectele reevaluării s-au contabilizat folosind procedeul reevaluării valorii rămase neamortizate care presupune anularea amortizării cumulate pentru a aduce construcția la valoarea netă contabilă și înregistrarea plusului de valoare. Valoarea reevaluată este valoare justă la data reevaluării minus orice amortizare cumulată ulterior.

Metoda de evaluare aplicată este metoda costului de înlocuire net.

Reevaluarea a fost efectuată conform Standardelor Internaționale de Evaluare 2018, de către domnul Zaharia Rusu Dan, expert evaluator profesionist calificat autorizat, membru ANEVAR.

A fost stabilită valoarea justă pe fiecare activ. Surplusul din reevaluare a fost recunoscut ca și rezervă din reevaluare în capitaluri proprii.

La data de 30.09.2020 societatea înregistrează „Imobilizări corporale în curs de execuție” în valoare de 130.263 reprezentând lucrări de amenajare, reabilitare și modernizare a unor camere din interiorul unui corp de cladire imobil al societății, respectiv „Avansuri acordate pentru imobilizări corporale” în sumă de 67.227 reprezentând avans pentru lucrări de amenajare, reabilitare și modernizare.

S.C. CONTED S.A.

Situații financiare individuale interimare la 30 septembrie 2020 conforme cu IFRS

(toate sumele sunt exprimate în LEI, dacă nu este menționat altfel)

NOTE LA SITUAȚIILE FINANCIARE INDIVIDUALE INTERIMARE CONFORME CU IFRS

NOTA 11. Imobilizări corporale (continuare)

	<u>Terenuri și amenajări de terenuri</u>	<u>Construcții</u>	<u>Instalații tehnice și mijloace de transport</u>	<u>Alte imobilizări corporale</u>	<u>Imobilizări corporale în curs de execuție</u>	<u>Avansuri pentru imobilizări corporale</u>	<u>Total</u>
Cost							
Sold la 1 ianuarie 2020	915.456	3.711.878	8.472.472	203.610	95.846	67.227	13.466.489
Achiziții	-	10.084	93.985	-	34.417	-	138.486
Ieșiri de mijloace fixe	-	-	-	-	-	-	-
Sold la 30 septembrie 2020	915.456	3.721.962	8.566.457	203.610	130.263	67.227	13.604.975
Amortizare							
Sold la 1 ianuarie 2020	-	-	7.529.630	180.293	-	-	7.709.923
Amortizarea în cursul perioadei	27.567	219.193	97.258	2.602	-	-	346.620
Amortizare aferentă ieșirilor	-	-	-	-	-	-	-
Sold la 30 septembrie 2020	27.567	219.193	7.626.888	182.895	-	-	8.056.543
Sold la 1 ianuarie 2020	915.456	3.711.878	942.842	23.317	95.846	67.227	5.756.566
Sold la 30 septembrie 2020	887.889	3.502.769	939.569	20.715	130.263	67.227	5.548.432

S.C. CONTED S.A.

Situații financiare individuale interimare la 30 septembrie 2020 conforme cu IFRS

(toate sumele sunt exprimate în LEI, dacă nu este menționat altfel)

NOTE LA SITUAȚIILE FINANCIARE INDIVIDUALE INTERIMARE CONFORME CU IFRS

NOTA 11. Imobilizări corporale (continuare)

	<u>Terenuri și amenajări de terenuri</u>	<u>Construcții</u>	<u>Instalații tehnice și mijloace de transport</u>	<u>Alte imobilizări corporale</u>	<u>Imobilizări corporale în curs de execuție</u>	<u>Avansuri pentru imobilizări corporale</u>	<u>Total</u>
Cost							
Sold la 1 ianuarie 2019	876.508	3.487.404	8.393.235	196.056	-	-	12.953.203
Achiziții	33.500	73.695	122.526	4.874	95.846	67.227	397.668
Reclasificare investiție imobiliară	-	127.060	-	-	-	-	127.060
Ieșiri de mijloace fixe	-	-	33.456	-	-	-	33.456
Sold la 30 septembrie 2019	910.008	3.688.159	8.482.305	200.930	95.846	67.227	13.444.475
Amortizare							
Sold la 1 ianuarie 2019	31.543	472.151	7.509.406	175.349	-	-	8.188.449
Amortizarea în cursul perioadei	3.327	148.015	77.968	4.114	-	-	233.424
Amortizare aferentă investiției imobiliare reclasificată	-	7.019	-	-	-	-	7.019
Amortizare aferentă ieșirilor	-	-	33.456	-	-	-	33.456
Sold la 30 septembrie 2019	34.870	627.185	7.553.918	179.463	-	-	8.395.436
Sold la 1 ianuarie 2019	844.965	3.015.253	883.829	20.707	-	-	4.764.754
Sold la 30 septembrie 2019	875.138	3.060.974	928.387	21.467	95.846	67.227	5.049.039

S.C. CONTED S.A.

Situații financiare individuale interimare la 30 septembrie 2020 conforme cu IFRS

(toate sumele sunt exprimate în LEL, dacă nu este menționat altfel)

NOTE LA SITUAȚIILE FINANCIARE INDIVIDUALE INTERIMARE CONFORME CU IFRS

NOTA 12. Imobilizări necorporale

	<u>Concesiuni brevete, licențe și mărci comerciale</u>	<u>Alte imobilizări</u>	<u>Total</u>
Cost			
Sold la 1 ianuarie 2020	38.947	165.953	204.900
Achiziții	1.217	2.867	4.084
Ieșiri de imobilizări necorporale	-	-	-
Sold la 30 septembrie 2020	40.164	168.820	208.984
Amortizare			
Sold la 1 ianuarie 2020	36.336	160.427	196.763
Amortizarea în cursul perioadei	2.199	3.692	5.891
Amortizarea aferentă ieșirilor	-	-	-
Sold la 30 septembrie 2020	38.535	164.119	202.654
Sold la 1 ianuarie 2020	2.611	5.526	8.137
Sold la 30 septembrie 2020	1.629	4.701	6.330

S.C. CONTED S.A.

Situații financiare individuale interimare la 30 septembrie 2020 conforme cu IFRS
(toate sumele sunt exprimate în LEI, dacă nu este menționat altfel)

NOTE LA SITUAȚIILE FINANCIARE INDIVIDUALE INTERIMARE CONFORME CU IFRS

NOTA 12. Imobilizări necorporale (continuare)

	Concesiuni brevete, licențe și mărci comerciale	Alte imobilizări	Total
Cost			
Sold la 1 ianuarie 2019	34.910	170.341	205.251
Achiziții	1.948	4.490	6.438
Ieșiri de imobilizări necorporale	-	-	-
Avansuri imobilizări necorporale	-	(8.578)	(8.578)
Sold la 30 septembrie 2019	36.858	166.253	203.111
Amortizare			
Sold la 1 ianuarie 2019	31.316	155.259	186.575
Amortizarea în cursul perioadei	3.977	3.700	7.677
Amortizarea aferentă ieșirilor	-	-	-
Sold la 30 septembrie 2019	35.293	158.959	194.252
Sold la 1 ianuarie 2019	3.594	15.082	18.676
Sold la 30 septembrie 2019	1.565	7.294	8.859

NOTE LA SITUAȚIILE FINANCIARE INTERIMARE CONFORME CU IFRS

NOTA 12. Imobilizări necorporale (continuare)

Imobilizările necorporale la 30 septembrie 2020, la valoarea netă de 6.330 (01 ianuarie 2020: 8.137), reprezintă partea neamortizată a licențelor și programelor informatice utilizate. Durata de amortizare a imobilizărilor necorporale este de 3 ani.

NOTA 13. Investiții imobiliare**Cost****Sold la 1 ianuarie 2020**

-

Achiziții, majorări de valoare

-

Sold la 30 septembrie 2020

-

Amortizare**Sold la 1 ianuarie 2020**

-

Amortizarea în cursul perioadei

-

Sold la 30 septembrie 2020

-

Sold la 1 ianuarie 2020

-

Sold la 30 septembrie 2020

-

Cost**Sold la 1 ianuarie 2019****127.060**

Achiziții, majorări de valoare

-

Reclasificare la imobilizări corporale

(127.060)

Sold la 30 septembrie 2019

-

Amortizare**Sold la 1 ianuarie 2019****6.215**

Amortizarea în cursul perioadei

804

Amortizare reclasificare imobilizare corporală

(7.019)

Sold la 30 septembrie 2019

-

Sold la 1 ianuarie 2019**120.845****Sold la 30 septembrie 2019**

-

Investițiile imobiliare cuprind un apartament cu 3 camere care este închiriat pe bază de contract cu valabilitate 12 luni, cu posibilitate de prelungire. Investițiile imobiliare sunt proprietăți imobiliare deținute de societate în scopul închirierii sau pentru creșterea valorii lor. Investițiile imobiliare sunt inițial evaluate la cost și ulterior la valoarea justă iar orice modificare a acesteia este recunoscută în situația rezultatului global.

La data de 31.12.2013 s-a efectuat evaluarea investiției imobiliare la valoarea justă determinată pe baza evaluării realizate conform Standardelor Internaționale de Evaluare de către Domnul Lațcu Nicolae, expert evaluator profesionist calificat autorizat membru ANEVAR. Reevaluarea a vizat ajustarea valorii nete contabile la valoarea justă luând în considerare starea fizică și valoarea de piață.

La data de 31 decembrie 2016 s-a reevaluat grupa 215 „Investiții imobiliare”. Efectele reevaluării s-au contabilizat folosind procedeul reevaluării valorii rămase neamortizate care presupune anularea amortizării cumulate pentru a aduce construcția la valoarea netă contabilă și înregistrarea plusului de valoare. Valoarea reevaluată este valoarea justă la data reevaluării minus orice amortizare cumulată ulterior.

Metoda de evaluare aplicată la grupa 215 „Investiții imobiliare” este metoda comparației directe de piață.

NOTE LA SITUAȚIILE FINANCIARE INDIVIDUALE INTERIMARE CONFORME CU IFRS

NOTA 13. Investiții imobiliare (continuare)

Reevaluarea a fost efectuată conform Standardelor Internaționale de Evaluare 2016, de către domnul Zaharia Rusu Dan, expert evaluator profesionist calificat autorizat, membru ANEVAR.

Surplusul din reevaluare a fost recunoscut ca și rezervă din reevaluare în capitaluri proprii.

În anul 2017 și 2018, investițiile imobiliare nu au fost evaluate. Având în vedere ca nu mai obținem venituri din chirii din investiția imobiliară (apartament), aceasta a fost reclasificată la imobilizări corporale grupa 212 „Constucții”, respectiv amortizarea aferentă.

NOTA 14. Stocuri

	<u>30.09.2020</u>	<u>01.01.2020</u>
Materii prime și materiale	557.688	460.244
Producția în curs de execuție	227.911	167.187
Produse finite	831.395	983.547
Avansuri	2.749	-
Total stocuri	1.619.743	1.610.978

Pentru determinarea costului la ieșirea din gestiune a materialelor, societatea utilizează metoda primul intrat - primul ieșit (FIFO). Costul stocurilor recunoscute drept cheltuielă la data de 30 septembrie 2020 în ceea ce privește operațiunile continue a fost de 936.086 (2019: 981.673).

Societatea nu a înregistrat reduceri a valorii contabile a stocurilor recunoscute drept cheltuielă în cursul perioadei.

NOTA 15. Creanțe comerciale și asimilate, alte creanțe și cheltuieli în avans

	<u>30.09.2020</u>	<u>01.01.2020</u>
Creanțe comerciale	5.244.285	2.923.126
Efecte de primit de la clienți	(472.253)	-
Avansuri platite	-	1.800
TVA neexegibilă	13.758	17.459
Alte creanțe	15	274
Total	4.785.805	2.942.659
Cheltuieli înregistrate în avans	51.091	14.913

Creanțele comerciale ale Societății sunt exprimate în următoarele valute:

Valuta	<u>30.09.2020</u>	<u>01.01.2020</u>
EUR echivalent în lei	4.292.719	2.540.141
LEI	951.566	382.985
Total	5.244.285	2.923.126

Creanțele comerciale sunt înregistrate la valoarea nominală și sunt evidențiate în contabilitatea analitică pe fiecare persoană fizică sau juridică. Creanțele în valută au fost evaluate pe baza cursului de schimb valutar în vigoare la sfârșitul exercițiului financiar, iar diferențele de curs au fost recunoscute ca venituri sau cheltuieli ale perioadei.

Structura pe vechime a creanțelor comerciale la data de 30 septembrie 2020 a fost:

- nerestante suma de 2.277.547
- restante între 0 și 30 zile suma de 852.056
- restante între 30 și 60 zile suma de 1.330.633
- restante peste 60 zile suma de 671.374
- restante peste 90 zile suma de 83.906
- restante peste 180 zile suma de 28.728
- restante peste 1 an suma de 41

S.C. CONTED S.A.

Situații financiare individuale interimare la 30 septembrie 2020 conforme cu IFRS
(toate sumele sunt exprimate în LEI, dacă nu este menționat altfel)

NOTE LA SITUAȚIILE FINANCIARE INDIVIDUALE INTERIMARE CONFORME CU IFRS**NOTA 15. Creanțe comerciale și asimilate, alte creanțe și cheltuieli în avans (continuare)**

Societatea consideră că nu este necesară recunoașterea unei ajustări pentru depreciere pentru creanțele comerciale care sunt restante, deoarece soldul creanțelor comerciale este aferent clienților cu un bun istoric de plată. Cheltuielile în avans în sumă de 51.091 la 30.09.2020 (14.913 la 1 ianuarie 2020) reprezintă în principal, prime de asigurare pentru asigurări de răspundere civilă pentru administratori, asigurare pentru mijloacele de transport, impozite și taxe locale aferente trimestrului IV 2020 și diverse abonamente.

NOTA 16. Numerar și echivalente de numerar

	<u>30.09.2020</u>	<u>01.01.2020</u>
Numerar în casierie	3.091	1.283
Conturi curente la bănci	382.614	165.961
Echivalente de numerar	582	-
Total	386.287	167.244

Conturile curente deschise la bănci sunt în permanență la dispoziția Societății și nu sunt restricționate.

NOTA 17. Capital și rezerve**a. Capital social**

Capital social subscris și vărsat la 30 septembrie 2020	2.284.360,06
Numărul acțiunilor subscrise și vărsate la 30 septembrie 2020	239.702 acțiuni
Valoarea nominală a unei acțiuni	9,53
Caracteristicile acțiunilor emise, subscrise și vărsate:	Ordinare, nominative, dematerializate

Acțiunile ordinare sunt clasificate ca parte a capitalurilor proprii.

Valorile mobiliare ale Societății (acțiunile) sunt înscrise și tranzacționate la categoria Standard a Bursei de Valori București. Toate acțiunile au același drept de vot.

La 30.09.2020 capitalul social al societății nu a fost modificat în sensul majorării ori diminuării acestuia. Capitalul social înregistrat la data de 30 septembrie 2020 este de 2.284.360,06 și este deținut de un număr de 444 acționari (2019: 463 acționari).

Structura acționariatului societății este:

30 septembrie 2020	Număr acționari	Număr acțiuni	Sumă (lei)	%
Hamidi Haissam	1	194.443	1.853.042	81,1186
Alți acționari, din care:	443	45.259	431.318	18,8813
- persoane juridice		12.601	120.087	5,2569
- persoane fizice		32.658	311.231	13,6244
TOTAL	444	239.702	2.284.360	100,00

S.C. CONTED S.A.

Situații financiare individuale interimare la 30 septembrie 2020 conforme cu IFRS
(toate sumele sunt exprimate în LEL, dacă nu este menționat altfel)

NOTE LA SITUAȚIILE FINANCIARE INDIVIDUALE INTERIMARE CONFORME CU IFRS**NOTA 17. Capital și rezerve (continuare)**

30 septembrie 2019	Număr acționari	Număr acțiuni	Sumă (lei)	%
Hamidi Haissam	1	194.443	1.853.042	81,1186
Alți acționari, din care:	462	45.259	431.318	18,8813
- persoane juridice		11.651	111.034	4,8606
- persoane fizice		33.608	320.284	14,0207
TOTAL	463	239.702	2.284.360	100,00

b. Rezerve din reevaluarea imobilizărilor corporale

Rezevele din reevaluarea imobilizărilor corporale la 30 septembrie 2020 au scăzut față de 01 ianuarie 2020 cu suma de 167.085, reprezentând surplusul din reevaluare realizat care s-a transferat în contul 1175 "Rezultatul reportat reprezentând surplusul realizat din rezerve din reevaluare".

c. Rezerve legale

Rezevele legale ale societății la 30 septembrie 2020 respectiv 01 ianuarie 2020 sunt în sumă de 456.661 ca urmare a constituirii rezervei legale (5% din profitul contabil stabilit conform Codului fiscal și a Legii 31/1990 cu modificările și completările ulterioare).

Rezevele legale nu pot fi distribuite acționarilor.

d. Alte rezerve

Societatea înregistrează la 01 ianuarie 2020, respectiv 30 septembrie 2020 "**alte rezerve**" cont 1068 în sumă de 4.080.948, care includ rezerve reprezentând facilități fiscale constituite în anii 2000 – 2003.

	30.09.2020	01.01.2020
Rezerve din reevaluarea imobilizărilor corporale	2.636.944	2.804.029
Rezerve legale	456.661	456.661
Alte rezerve	4.080.948	4.080.948
Total	7.174.553	7.341.638

e. Rezultatul exercițiului financiar

	30.09.2020	30.09.2019
Profit/Pierdere din exploatare	1.362.766	425.139
Profit/Pierdere financiar(ă)	48.747	36.165
Rezultat brut	1.411.513	461.304
Rezultat net	1.411.513	461.304

NOTA 18. Rezultatul pe acțiune

Calculul profitului pe acțiune de bază s-a efectuat în baza profitului atribuibil acționarilor ordinari și a numărului de acțiuni ordinare.

Rezultatul pe acțiune diluat este egal cu rezultatul pe acțiune de bază, întrucât societatea nu a înregistrat acțiuni ordinare potențiale.

S.C. CONTED S.A.

Situații financiare individuale interimare la 30 septembrie 2020 conforme cu IFRS
(toate sumele sunt exprimate în LEI, dacă nu este menționat altfel)

NOTE LA SITUAȚIILE FINANCIARE INDIVIDUALE INTERIMARE CONFORME CU IFRS**NOTA 18. Rezultatul pe acțiune (continuare)**

Profitul/Pierdere atribuibil(ă) acționarilor	<u>30.09.2020</u>	<u>30.09.2019</u>
Profitul/Pierdere perioadei	1.411.513	461.304
Numărul de acțiuni ordinare	239.702	239.702
Profitul/Pierdere pe acțiune de bază	5,8886	1,924
Profitul/Pierdere pe acțiune diluat	5,8886	1,924

NOTA 19. Datorii comerciale și alte datorii

	<u>30.09.2020</u>	<u>01.01.2020</u>
Clienți creditori (avansuri încasate)	25	1.285
Datorii comerciale – furnizori	360.690	294.284
Datorii cu personalul și conturi asimilate	310.975	292.794
Datorii cu asigurările sociale și bugetul statului, alte impozite și taxe	976.675	455.116
Sume datorate acționarilor	150.471	18.051
Provizioane pentru beneficiile angajaților	61.388	313.016
Total datorii curente	1.860.224	1.374.546
Datorii cu impozitul amânat	314.482	341.216
Total datorii pe termen lung	314.482	341.216
Total datorii	2.174.706	1.715.762

Datoriile sunt înregistrate la valoarea nominală și sunt evidențiate în contabilitatea analitică pe fiecare persoană fizică sau juridică. Datoriile în valută au fost evaluate pe baza cursului de schimb valutar în vigoare la sfârșitul exercițiului, iar diferențele de curs au fost recunoscute ca venituri sau cheltuieli ale perioadei.

Societatea datorează furnizorilor la data de 30.09.2020 suma de 360.690.

Suma reprezintă contravaloarea diverselor prestații efectuate sau bunuri primite de la furnizori. La data de 30.09.2020 componența acestora era în principal următoarea:

- furnizori pentru achiziții, prestări servicii în valoare de 95.904
- furnizori reprezentând achiziții din afara UE în valoare de 124.908
- furnizori reprezentând achiziții intracomunitare în valoare de 61.775
- furnizori facturi nesoșite 73.200
- furnizori imobilizări 4.903

Structura pe vechime a datoriilor comerciale - furnizori la data de 30 septembrie 2020 neplătite la termenul stabilit în sumă de 124.908 este:

- Restante peste 30 zile suma de 62.660
- Restante peste 90 zile suma de 48.424
- Restante peste 1 an suma de 13.824

Datoriile cu personalul, cu bugetul asigurărilor sociale și bugetul statului reprezintă obligații curente, dar și datorii restante cu termenul de plată prelungit conform legislației în vigoare.

NOTE LA SITUAȚIILE FINANCIARE INDIVIDUALE INTERIMARE CONFORME CU IFRS

NOTA 20. Provizioane

Din provizionul pentru beneficiile angajaților pe termen scurt constituit la 31.12.2016 în sumă de 257.085 pentru 2.941 zile concediu de odihnă neefectuat aferent anului 2016, la data de 30.09.2020 au rămas de efectuat 11 zile cu suma de 751, aferente persoanelor aflate în concediu de creșterea copilului.

Din provizionul pentru beneficiile angajaților pe termen scurt constituit la 31.12.2017 în sumă de 373.164 pentru 4.087 zile concediu de odihnă neefectuat aferent anului 2017, la data de 30.09.2020 au rămas de efectuat 30 zile cu suma de 2.258, aferente persoanelor aflate în concediu de creșterea copilului.

Din provizionul pentru beneficiile angajaților pe termen scurt constituit la 31.12.2018 în sumă de 159.898 pentru 1.451 zile concediu de odihnă neefectuat aferent anului 2018, la data de 30.09.2020 au rămas de efectuat 11 zile cu suma de 1.007, aferente persoanelor aflate în concediu de creșterea copilului.

Din provizionul pentru beneficiile angajaților pe termen scurt constituit la 31.12.2019 în sumă de 297.000 pentru 2.580 zile concediu de odihnă neefectuat aferent anului 2019, la data de 30.09.2020 au rămas de efectuat 473 zile cu suma de 57.372. La data de 30.09.2020 s-au înregistrat venituri din provizioane în suma de 251.628, ca urmare a efectuării concediului de odihnă pentru anii 2016, 2017, 2018 și 2019.

Astfel provizionul a fost diminuat și la data de 30.09.2020 provizionul rămas este în sumă de 61.388.

NOTA 21. Managementul riscurilor

Scopul principal al managementului riscului este de a ajuta la înțelegerea și identificarea riscurilor la care este expusă Societatea, astfel încât acestea să poată fi anticipate și administrate în așa fel încât să nu afecteze îndeplinirea, cu eficiență, a obiectivelor Societății.

Întrucât, elementele de creanțe comerciale și datoriile comerciale fac parte din categoria instrumentelor financiare, conducerea Societății relevă faptul că înțelege și cunoaște cerințele de informare ale IFRS 7 cu privire la natura și amploarea riscurilor care decurg din instrumentele financiare și importanța acestora.

Strategia societății privind administrarea riscurilor semnificative asigură cadrul pentru identificarea, evaluarea, monitorizarea și controlul acestor riscuri, în vederea menținerii lor la niveluri acceptabile în funcție de apetitul la risc al societății și de capacitatea ei de a acoperi (absorbi) aceste riscuri.

Obiectivele strategiei privind administrarea riscurilor semnificative sunt:

- determinarea riscurilor semnificative ce pot interveni în cursul normal al activității societății și formalizarea unui cadru robust de administrare și control al acestora, potrivit obiectivelor strategiei generale de afaceri ale S.C. CONTED S.A. Acest lucru se realizează prin adoptarea celor mai bune practici, adaptate dimensiunii, profilului și strategiei de risc a companiei;
- dezvoltarea unei mapări a riscurilor care să faciliteze identificarea acestora, să le structureze și să le ierarhizeze în funcție de impactul posibil asupra activității curente;
- promovarea unei culturi de conștientizare și gestionare a riscurilor la nivelul tuturor structurilor companiei.

În cadrul S.C. CONTED S.A., activitatea de management al riscului, urmărește îndeplinirea acestor obiective. În procesul de administrare a riscurilor, societatea își propune să elaboreze politici, norme și proceduri prin intermediul cărora să fie posibile identificarea, evaluarea, monitorizarea, cât și controlul sau diminuarea riscurilor semnificative. Acest cadru va fi revizuit periodic, potrivit profilului de risc și toleranței la risc, precum și datorită modificărilor apărute în legislație, schimbărilor de ordin intern sau extern. În acest scop, identificarea și evaluarea riscurilor ce pot apărea în derularea activităților semnificative, este o activitate permanentă.

Întregul personal, trebuie să conștientizeze riscurile ce pot surveni în activitatea desfășurată, precum și responsabilitățile ce îi revin pe linia administrării acestor riscuri. Astfel, societatea trebuie să asigure, să mențină și să dezvolte continuu o cultură robustă și coerentă a riscului, la nivelul tuturor structurilor.

a) Riscul privind capitalul

Gestionarea riscului privind capitalul urmărește asigurarea capacității de a-și desfășura activitatea în condiții bune printr-o optimizare a structurii de capital (capitaluri proprii și datorii). În analiza structurii de capital se urmărește costul capitalului și riscul asociat fiecărei clase. Pentru a menține o structura optimă de capital și un grad de îndatorare corespunzător, societatea propune acționarilor o politică de dividend adecvată.

NOTE LA SITUAȚIILE FINANCIARE INDIVIDUALE INTERIMARE CONFORME CU IFRS

NOTA 21. Managementul riscurilor (continuare)

Obiectivele Societății în gestionarea capitalurilor sunt acelea de a asigura protecția și capacitatea de a-și recompensa acționarii, de a menține o structură optimă a capitalurilor pentru a reduce costurile de capital. Societatea monitorizează volumul capitalului atras pe baza gradului de îndatorare. Această rată este calculată ca raport între datoriile nete și total capitaluri. Datoriile nete sunt calculate ca total datoriile nete de numerar. Totalul capitalurilor sunt calculate ca și capital propriu la care se adaugă datoriile nete.

	<u>30.09.2020</u>	<u>01.01.2020</u>
Total datorii	2.174.706	1.715.762
Numerar și echivalente de numerar	386.287	167.244
Total capitaluri proprii	10.222.982	8.784.735
Indicatorul datoriilor nete	0,175	0,176

b) Riscul valutar

În cadrul afacerilor societății, unul dintre riscurile cu o frecvență mare îl reprezintă riscul valutar, care constă în posibilitatea înregistrării de pierderi financiare care decurg din variațiile cursurilor valutare și/sau din corelațiile dintre ele.

Pe de altă parte, deprecierea monedei naționale în raport cu principalele valute este cauzată și de intensitatea politică din plan intern care a afectat negativ piețele financiare, cursul și bursa. Creanțele și datoriile unității se înregistrează în contabilitate la valoarea lor nominală. Creanțele și datoriile în devize se înregistrează în contabilitate în lei, la cursul de schimb în vigoare la data efectuării operațiilor.

Diferențele de curs valutar, între data înregistrării creanțelor și datoriilor în devize și data încasării, respectiv plății lor, se înregistrează ca venituri sau cheltuieli financiare, după caz.

Creanțele, datoriile și disponibilitățile în valută au fost reevaluate la finele fiecărei luni.

Moneda care expune Societatea la acest risc este EUR. Diferențele rezultate sunt incluse în Situația rezultatului global și nu afectează fluxul de numerar până în momentul lichidării datoriei. Societatea deține la 30 septembrie 2020 numerar și echivalente de numerar, creanțe comerciale și datorii comerciale în valută.

Cursurile de schimb ale monedei naționale în raport cu EUR și USD, calculate ca medie a cursurilor înregistrate pe parcursul perioadei de raportare și al anului precedent, precum și cursurile valutare comunicate de Banca Națională a României în ultima zi a exercițiului financiar, au fost:

Moneda	Curs Mediu		Curs spot la data raportării	
	<u>30.09.2020</u>	<u>01.01.2020</u>	<u>30.09.2020</u>	<u>01.01.2020</u>
EUR	4,8257	4,7452	4,8698	4,7793
USD	4,2965	4,2379	4,1617	4,2608

Analiza de senzitivitate**30 septembrie 2020**

	EUR 1 EUR = 4,8698	RON 1 RON	TOTAL
Numerar și echivalente de numerar	7	386.280	386.287
Creanțe comerciale și alte creanțe	3.820.467	965.338	4.785.805
Total	3.820.474	1.351.618	5.172.092
Datorii comerciale și alte datorii	(186.683)	(1.612.153)	(1.798.836)
Total	(186.683)	(1.612.153)	(1.798.836)

NOTE LA SITUAȚIILE FINANCIARE INDIVIDUALE INTERIMARE CONFORME CU IFRS

NOTA 21. Managementul riscurilor (continuare)

01 ianuarie 2020

	EUR 1 EUR = 4,7793	RON 1 RON	TOTAL
Numerar și echivalente de numerar	-	167.244	167.244
Creanțe comerciale și alte creanțe	2.540.141	402.518	2.942.659
Total	2.540.141	569.762	3.109.903
Datorii comerciale și alte datorii	(50.124)	(1.011.406)	(1.061.530)
Total	(50.124)	(1.011.406)	(1.061.530)

Analiza de senzitivitate a riscului valutar

Societatea este expusă în principal la EUR. Tabelul de mai jos prezintă în detaliu senzitivitatea Societății la o creștere/scădere de 5% a RON față de monedele respective. 5% reprezintă rata de senzitivitate utilizată în raportările către conducere privind riscul valutar. Analiza de senzitivitate include doar elementele monetare în sold denominate în valută și prezintă modificarea transformării lor în RON la sfârșitul perioadei de raportare ca urmare a unei variații a cursului de schimb cu 5% față de cursul de schimb valabil la data respectivă. Un număr pozitiv indică o creștere a rezultatului și a capitalurilor proprii acolo unde moneda funcțională se întâlnește față de valuta respectivă.

30 septembrie 2020

	EUR 1 EUR = 4,8698	RON 1 RON	TOTAL
Poziție netă Activ/(Datorie)	3.633.791	(260.535)	3.373.256
Profit/(Pierdere)	181.690	-	181.690

01 ianuarie 2020

	EUR 1 EUR = 4,7793	RON 1 RON	TOTAL
Poziție netă Activ/(Datorie)	2.490.017	(441.644)	2.048.373
Profit/(Pierdere)	124.501	-	124.501

c) Riscul de lichiditate și cash-flow

Acest risc rezultă din imposibilitatea societății de a onora în orice moment obligațiile de plată pe termen scurt. Pe de altă parte riscul de lichiditate este cauzat de creșterea fiscalității. Când vorbim de fiscalitate vorbim în primă instanță de predictibilitate, iar mediul de afaceri este expus schimbărilor de pe o zi pe alta în materie fiscală (modificarea, apariția de noi impozite, taxe, contribuții).

În cadrul S.C. CONTED S.A. riscul de lichiditate este minim, iar pe parcursul perioadei, nu au fost contractate credite de lungă durată sau împrumuturi cu garanții de stat.

d) Riscul de diminuare a prețurilor

S.C. CONTED S.A. este expusă unui risc de diminuare a prețurilor datorită forței de muncă mai ieftină din alte țări, a schimbărilor în mediul economic, social și politic.

e) Riscul sistemului lohn

În principal S.C. CONTED S.A. produce confecții textile în sistem lohn (CM – cut and make) dar poate produce confecții textile cu propriile sale stofe (importate din Franța, Italia, Spania, Turcia etc.) și auxiliare, după dorința clientului (CMT – cut-make-trim).

De-a lungul timpului, S.C. CONTED S.A. poate fi afectată, într-o măsură mai mare sau mai mică, de modificările a ceea ce denumim mediul înconjurător sau extern, anumiți factori ai acestui mediu pot influența negativ și activitatea acestei societăți. Acești factori politico-legali, economici, socio-culturali pot avea un impact negativ creând astfel un eșec transpus în timp mare de reacție în piață și întâzieri în livrare.

NOTE LA SITUAȚIILE FINANCIARE INDIVIDUALE INTERIMARE CONFORME CU IFRS

NOTA 21. Managementul riscurilor (continuare)

Factorii politico - legali pot influența activitatea societății ce activează în sistemul lohn prin impunerea unor reglementări ce pot fi legate de import-export a unor mărfuri, factorii economici influențează economia unei țări care poate influența și puterea de cumpărare.

f) Riscul politic și legislativ

Modificările legislative ce vizează piața confecțiilor textile conduc la un risc legislativ, ce trebuie gestionat continuu. Efortul societății de a se adapta constant cerințelor legislative în continuă schimbare poate genera costuri suplimentare semnificative și eventualele modificări viitoare ale cadrului legislativ ar putea avea efecte negative asupra activității și profitabilității societății.

g) Riscul de pierdere a unor piețe (contracte)

Scăderea prețului produselor concurente din piață pot conduce la situarea pe o poziție necompetitivă, respectiv pierderea interesului partenerului pentru produsele Conted ca urmare a introducerii de produse noi pe piață, care conduc la pierderea unor piețe (contracte).

h) Riscuri operaționale

Una din problemele grave cu care firma S.C. CONTED S.A. se confruntă la ora actuală este cea legată de recrutarea și angajarea de personal specializat în domeniul confecțiilor. Nereușita în a atrage un număr suficient de mare de personal calificat corespunzător, migrarea, neadaptarea pieței forței de muncă, dar și creșterea costurilor cu personalul sunt riscuri care ar putea afecta activitatea desfășurată de emitent.

Printre factorii de incertitudine care ar putea afecta activitatea Societății enumerăm :

- producerea de confecții care să staționeze pe circuit și pe stoc pentru o perioadă mai mare de o lună, din cauza întârzierii aprovizionării cu materii prime și materiale auxiliare de la clienți;
- suspendarea temporară a activității din situații neprevăzute;
- creșterea salariului de bază minim brut pe țară garantat în plată, fapt ce va conduce la scăderea atractivității industriei ușoare;

Majorarea salariului de bază minim brut pe țară garantat în plată muncitorilor din textile, poate duce la pierderea contractelor de către fabricile de confecții din România și câștigarea acestora de către țările cu forță de muncă mai ieftină. Industria de profil pierde din competitivitate an de an, iar lohn-ul “migreaza” în țări mai ieftine, cu un nivel salarial mult mai mic.

S.C. CONTED S.A. efectuează supravegherea permanentă a riscurilor operaționale în scopul de a lua măsuri de menținere a acestora la un nivel acceptabil, care nu amenință stabilitatea financiară a acesteia, interesele creditorilor, acționarilor, angajaților, partenerilor.

NOTA 22. Părți afiliate

Societatea nu deține capital social la alte societăți comerciale.

Tranzacții cu personalul cheie de conducere**Împrumuturi acordate directorilor**

Societatea nu a acordat avansuri, credite sau împrumuturi membrilor organelor de administrație, conducere și de supraveghere în exercitiul încheiat la 30 septembrie 2020.

Beneficii ale personalului cheie de conducere

Drepturile salariale ale Directorului General sunt stabilite de către Consiliul de Administrație în conformitate cu prevederile legale și ale contractului de mandat. Remunerația Membrilor Consiliului de Administrație este aprobată de Adunarea Generală a Acționarilor.

Drepturi salariale acordate

	Nr.persoane	<u>30.09.2020</u>	<u>30.09.2019</u>
Director General	1	89.026	91.085
Membrii Consiliului de Administrație	3	83.520	67.082

S.C. CONTED S.A.



**Situații financiare individuale interimare la 30 septembrie 2020 conforme cu IFRS
(toate sumele sunt exprimate în LEI, dacă nu este menționat altfel)**

NOTE LA SITUAȚIILE FINANCIARE INDIVIDUALE INTERIMARE CONFORME CU IFRS

NOTA 23. Evenimente ulterioare

Nu sunt alte evenimente ulterioare care pot influența prezentele situații financiare.
Situațiile financiare individuale interimare au fost aprobate de către Consiliul de Administrație în ședința din data de 30.10.2020 și au fost semnate în numele acestuia de către:

**Președinte al Consiliului de Administrație,
Ing. HAMIDI HAISSAM**



**Șef birou economic,
Ec. Mihai Elena**

Mihai Elena